



**Diagnóstico  
Integral de  
Aprendizajes**

# Tutorial para Estudiantes

Cómo ingresar a la plataforma DIA  
y desarrollar las evaluaciones

[diagnosticointegral.agenciaeducacion.cl](http://diagnosticointegral.agenciaeducacion.cl)

Actualizado el 21 de septiembre de 2020

# Ingresar a la plataforma

Ingresa al sitio web: [diagnosticointegral.agenciaeducacion.cl](http://diagnosticointegral.agenciaeducacion.cl) y pulsa el botón **INGRESO A PLATAFORMA** para iniciar sesión con tus datos.



The screenshot shows the homepage of the 'Diagnóstico Integral de Aprendizajes' (DIA) platform. The header includes the 'Agencia de Calidad de la Educación' logo on the left and navigation links for 'Home Agencia', '¿Qué es DIA?', 'Recursos', and a highlighted 'INGRESO A PLATAFORMA' button. The main content area features a blue background with an illustration of a school building and a sun. The text invites users to take a 'Diagnóstico Integral' to support students' socio-emotional and academic needs during the pandemic. A prominent 'INSCRÍBETE AQUÍ' button is centered below the text. At the bottom, a white bar lists three key features: 'Instrumentos para evaluar el área Socioemocional, Lectura y Matemática', 'Resultados inmediatos', and 'Orientaciones para preparar, desarrollar y analizar el diagnóstico', each separated by a red plus sign.

Agencia de Calidad de la Educación

Home Agencia ¿Qué es DIA? Recursos **INGRESO A PLATAFORMA**

**DIA** Diagnóstico Integral de Aprendizajes

Te invitamos a realizar un **Diagnóstico Integral** para apoyar a tus estudiantes en sus necesidades socioemocionales y académicas en el contexto de pandemia

**INSCRÍBETE AQUÍ**

Instrumentos para evaluar el área Socioemocional, Lectura y Matemática + Resultados inmediatos + Orientaciones para preparar, desarrollar y analizar el diagnóstico

# Ingresar a la plataforma

**DIA** Diagnóstico Integral de Aprendizajes

Agencia de Calidad de la Educación

Aquí los directores pueden **inscribir** a su establecimiento para participar en DIA y los equipos directivos, docentes y estudiantes pueden **ingresar a la plataforma** de aplicación.

**1** Inscripción/Ingreso Directores con ClaveÚnica

**2** Ingreso Directivos, Docentes y Estudiantes

**RUN**

Ingrese RUN ej.: 12345678-K

**Contraseña**

\*\*\*\*\*

**INGRESAR**

¿Olvidó su Contraseña? Solicite una nueva [Aquí](#)

v0.4.34

Escribe tu RUN y la contraseña que te entregó tu profesor/a y pulsa el botón **INGRESAR**.

Arriba encontrarás el nombre de tu colegio y tus datos personales.

Diagnóstico Integral de Aprendizajes

ESTABLECIMIENTO: 9999992 CAMINO REAL - PUNTA AREÑAS

ESTUDIANTE: DANIEL DARÍO DOMÍNGUEZ DÍAZ [SALIR](#)

¡Hola, DANIEL DARÍO DOMÍNGUEZ DÍAZ!

**¡Te damos la bienvenida al Diagnóstico Integral de Aprendizajes!**

Abajo aparece la prueba o cuestionario que debes responder. Si hay más de una evaluación, busca la que tu profesor o profesora te dijo que respondieras y presiona el botón **COMENZAR**.

Lee con atención las instrucciones que aparecerán en la siguiente pantalla antes de empezar la evaluación.

Al terminar de responder, recuerda presionar el botón **GUARDAR Y ENVIAR RESPUESTAS**.

Cuestionario Socioemocional II medio - En casa - DÍA **COMENZAR**

Prueba de Lectura II medio - DÍA **COMENZAR**

Prueba de Matemática II medio - DÍA **COMENZAR**

En la parte de abajo podrás revisar las evaluaciones que tienes asignadas.

En este ejemplo el estudiante tiene tres evaluaciones asignadas, pero también pueden haber dos o incluso solo una. Esto dependerá de lo que te indiquen tus profesores.

Diagnóstico Integral de Aprendizajes

ESTABLECIMIENTO: 9999992 CAMINO REAL - PUNTA ARENAS

ESTUDIANTE: DANIEL DARÍO DOMÍNGUEZ DÍAZ

SALIR

¡Hola, DANIEL DARÍO DOMÍNGUEZ DÍAZ!

**¡Te damos la bienvenida al Diagnóstico Integral de Aprendizajes!**

Abajo aparece la prueba o cuestionario que debes responder. Si hay más de una evaluación, busca la que tu profesor o profesora te dijo que responderas y presiona el botón **COMENZAR**.

Lee con atención las instrucciones que aparecerán en la siguiente pantalla antes de empezar la evaluación.

Al terminar de responder, recuerda presionar el botón **GUARDAR Y ENVIAR RESPUESTAS**.

Cuestionario Socioemocional II medio - En casa - DÍA

Prueba de Lectura II medio - DÍA

Prueba de Matemática II medio - DÍA


COMENZAR

COMENZAR

COMENZAR

Ingresa pulsando el botón **COMENZAR** en la evaluación que te indicó tu profesor/a.

A continuación, revisaremos cómo se responden las evaluaciones del diagnóstico.



---

# Questionario Socioemocional

# Cuestionario Socioemocional

Diagnóstico Integral de Aprendizajes

ESTABLECIMIENTO: 9999992 CAMINO REAL - PUNTA ARENAS

ESTUDIANTE: DANIEL DARÍO DOMÍNGUEZ DÍAZ [SALIR](#)

## Cuestionario Socioemocional II medio - En casa

**Estimado(a) estudiante:**

Han pasado varias semanas desde que se suspendieron las clases en el colegio, producto de la crisis sanitaria por el COVID-19. Sabemos que es una situación que posiblemente no habías vivido antes y para todos ha sido un desafío continuar con la educación a distancia. Por este motivo, nos gustaría saber cómo has estado durante este tiempo y cómo te sientes actualmente. Esto es fundamental para que tu colegio pueda organizar actividades de apoyo y hacer que esta experiencia sea mejor.

**Lee atentamente las siguientes instrucciones:**

1. Contesta con tranquilidad y honestidad todas las preguntas de este cuestionario. Recuerda que no es una prueba con nota.
2. Debes responder siempre lo que tú crees o piensas. Recuerda que no hay respuestas correctas o incorrectas.
3. En cada afirmación, haz clic en la alternativa que corresponda a tu respuesta.
4. Puedes avanzar o retroceder en las afirmaciones usando los botones **ANTERIOR** y **SIGUIENTE**.
5. Si necesitas continuar en otro momento, debes presionar el botón **GUARDAR Y CONTINUAR DESPUÉS**, que está arriba a la derecha en la pantalla.
6. Cuando termines de responder, debes presionar el botón **GUARDAR Y ENVIAR RESPUESTAS** en la última afirmación del cuestionario.

*¡Recuerda que esta prueba es sin nota!*



**COMENZAR A RESPONDER**


Lee las instrucciones y cuando estés listo para responder el Cuestionario Socioemocional, pulsa el botón

**COMENZAR A RESPONDER**

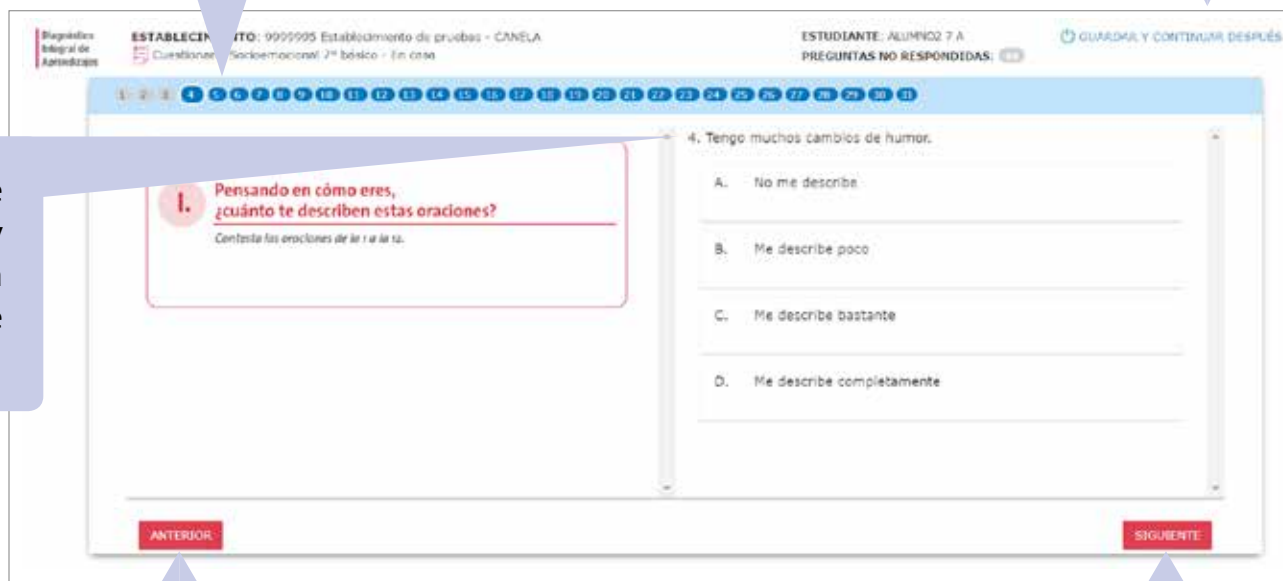
# Responder el cuestionario

En la barra de arriba encontrarás los números de las preguntas del cuestionario.

El color del globo que contiene cada número indica si la pregunta ya fue respondida (fondo gris ) o si aún no se ha respondido (fondo azul ) .

Si deseas continuar respondiendo el cuestionario en otro momento, puedes pulsar el botón  **GUARDAR Y CONTINUAR DESPUÉS** .

Lee atentamente la pregunta y luego marca la alternativa que corresponda.



Con los botones **ANTERIOR** y **SIGUIENTE** puedes moverte entre las preguntas.



**IMPORTANTE:** Cada vez que cambias de una pregunta a otra usando los botones **ANTERIOR** y **SIGUIENTE** o los números de la parte superior de la tabla, las respuestas ya ingresadas se guardan en la plataforma. Si tienes algún problema de conexión mientras respondes el cuestionario, recarga la página y comprueba que las respuestas ingresadas siguen marcadas.



# Finalizar el cuestionario

Cuando termines de responder todas las preguntas del cuestionario, la barra de arriba mostrará todos los círculos en gris.

The screenshot shows a web-based questionnaire interface. At the top, it displays the establishment name 'ESTABLECIMIENTO: 9999992 CAMINO REAL - PUNTA ARENAS' and the student's name 'ESTUDIANTE: CRISTIAN CARLOS CERECEDA CARJOLA'. A progress bar at the top contains 31 numbered circles, with the 31st circle highlighted in grey, indicating that all questions have been answered. The main content area shows question 31: '31. Terminar este año escolar y pasar de curso, a pesar de las dificultades.' with three multiple-choice options: 'A. No he tenido ganas', 'B. Pocas ganas', and 'C. Muchas ganas'. Option B is selected and highlighted in blue. At the bottom of the interface, there are two red buttons: 'ANTERIOR' on the left and 'GUARDAR Y ENVIAR RESPUESTAS' on the right.

Una vez que llegas a la última pregunta y todos los círculos están grises, puedes finalizar y enviar las respuestas a tu colegio. Presiona el botón **GUARDAR Y ENVIAR RESPUESTAS**.


# Enviar tus respuestas

The screenshot shows a questionnaire interface with a list of questions at the top. Question 31 is selected. A modal dialog box titled "Enviar respuestas" is centered on the screen. The dialog contains the following text: "Tienes 0 pregunta(s) sin responder, recuerda que una vez que envíes tus respuestas, ya no podrás cambiarlas." and "¿Estás seguro(a) de guardar y enviar tus respuestas?". At the bottom of the dialog are two buttons: "SÍ, ENVIAR RESPUESTAS" (highlighted in red) and "VOLVER Y REVISAR RESPUESTAS". The background shows question 31: "31. Terminar este año escolar y pasar de curso, a pesar de las dificultades." with a radio button selected for "A. No he tenido ganas". At the bottom of the questionnaire are buttons for "ANTERIOR" and "GUARDAR Y ENVIAR RESPUESTAS".

Confirma que deseas terminar tu cuestionario y enviar tus respuestas, presionando el botón

**SÍ, ENVIAR RESPUESTAS**.

Al presionar el botón **VOLVER Y REVISAR RESPUESTAS** volverás al cuestionario y podrás revisar cada pregunta, modificar tu elección y luego finalizar para enviar definitivamente tus respuestas.



# Pruebas de Lectura y Matemática

# Pruebas de Lectura y Matemática

## Prueba de Lectura II medio

### Lee atentamente las siguientes instrucciones:

1. Esta prueba tiene 40 preguntas sobre los textos que debes leer.
2. Encontrarás preguntas de alternativas y preguntas de desarrollo.
3. En las preguntas de alternativas, debes contestar marcando la respuesta que consideres correcta.
4. En las preguntas de desarrollo, debes escribir tu respuesta en el recuadro.
5. Puedes avanzar o retroceder en las preguntas usando los botones y **SIGUIENTE**.
6. Si necesitas continuar en otro momento, debes presionar el botón **ANTERIOR** **GUARDAR Y CONTINUAR DESPUÉS**, que está arriba a la derecha en la pantalla.
7. Cuando termines de responder, debes presionar el botón **GUARDAR Y ENVIAR RESPUESTAS** en la última pregunta de la prueba.

*¡Recuerda que esta prueba es sin nota!*

COMENZAR A RESPONDER

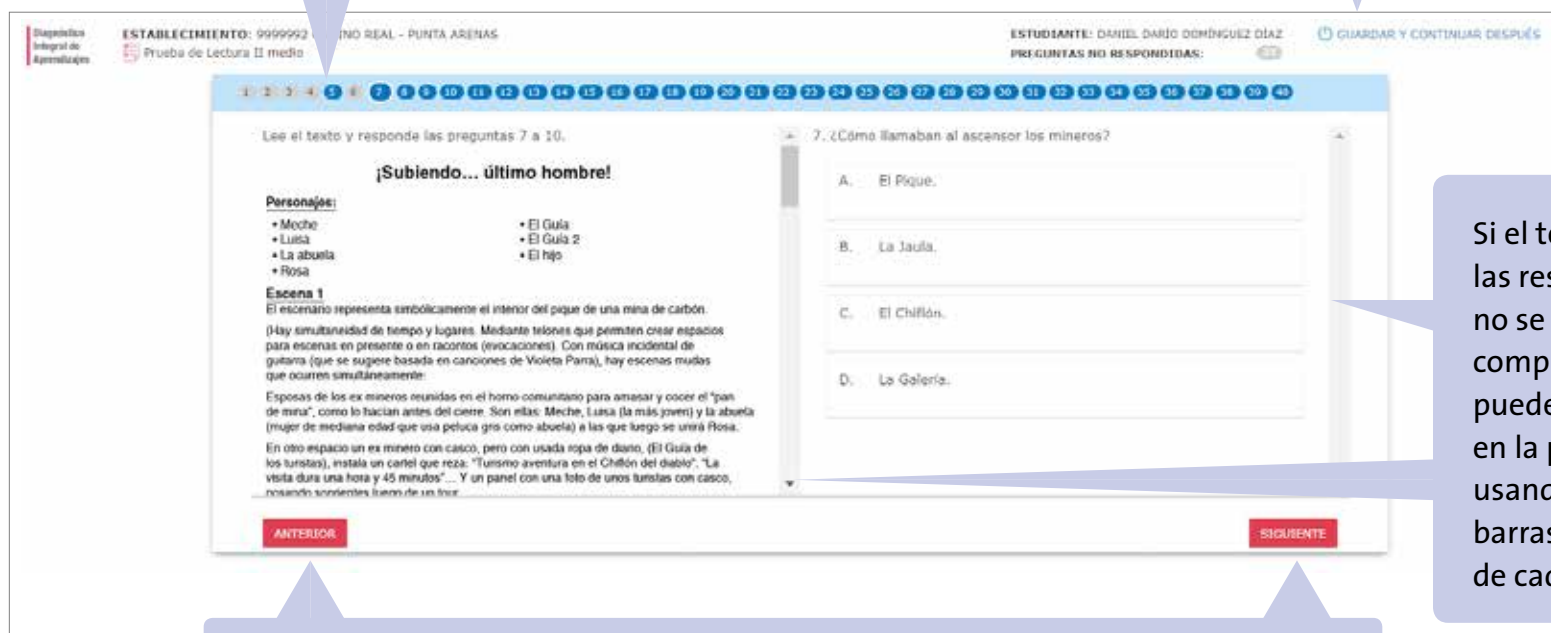
Lee las instrucciones y cuando estés listo para responder la prueba pulsa el botón **COMENZAR A RESPONDER**.

# Responder la prueba

En la barra de arriba encontrarás los números de las preguntas del cuestionario.  
El color del globo que contiene cada número indica si la pregunta ya fue respondida (fondo gris ) o si aún no se ha respondido (fondo azul )

Si deseas continuar respondiendo el cuestionario en otro momento, puedes pulsar el botón

 GUARDAR Y CONTINUAR DESPUÉS



Si el texto o las respuestas no se ven completamente, puedes moverte en la pantalla usando las barras laterales de cada área.

Con los botones **ANTERIOR** y **SIGUIENTE** puedes moverte entre las preguntas.

# Preguntas de alternativas – Prueba de Lectura

Lee el texto dispuesto a la izquierda de tu pantalla y responde en el lado derecho, seleccionando una alternativa.

1 2 3 4 5 6 7 8 9 10 11 12 13 14 15 16 17 18 19 20 21 22 23 24 25 26 27 28 29 30 31 32 33 34 35 36 37 38 39 40

Lee el texto y responde las preguntas 7 a 10.

### ¡Subiendo... último hombre!

**Personajes:**

- Meche
- Luisa
- La abuela
- Rosa
- El Guía
- El Guía 2
- El hijo

**Escena 1**  
El escenario representa simbólicamente el interior del pique de una mina de carbón.  
(Hay simultaneidad de tiempo y lugares. Mediante telones que permiten crear espacios para escenas en presente o en relatos (evocaciones). Con música incidental de guitarra (que se sugiere basada en canciones de Violeta Parra), hay escenas mudas que ocurren simultáneamente:  
Esposas de los ex mineros reunidas en el horno comunitario para amasar y cocer el "pan de mina", como lo hacían antes del cierre. Son ellas: Meche, Luisa (la más joven) y la abuela (mujer de mediana edad que usa peluca gris como abuela) a las que luego se unirá Rosa.  
En otro espacio un ex minero con casco, pero con usada ropa de diario, (El Guía de los turistas), instala un cartel que reza: "Turismo aventura en el Chiflón del diablo". "La visita dura una hora y 45 minutos"... Y un panel con una foto de unos turistas con casco, posando sonrientes luego de un tour

7. ¿Cómo llamaban al ascensor los mineros?

A. El Pique.

B. La Jaula.

C. El Chiflón.

D. La Galería.

ANTERIOR SIGUIENTE

# Preguntas de desarrollo – Prueba de Lectura


Lee el texto del lado izquierdo de tu pantalla y responde en el lado derecho, siguiendo las instrucciones.

1 2 3 4 5 6 7 8 9 10 11 12 13 14 15 16 17 18 19 20 21 22 23 24 25 26 27 28 29 30 31 32 33 34 35 36 37 38 39 40

Lee el texto y responde las preguntas 16 a 21.

## Discurso de Greta Thunberg ante el Secretario General de la ONU, António Guterres.

21 de diciembre, 2018



**Durante 25 años una innumerable cantidad de personas ha venido a las puertas de las conferencias sobre el clima de las Naciones Unidas para pedirles a los líderes que detengan las emisiones. Pero, evidentemente, esto no ha dado resultado ya que las emisiones siguen en aumento.**

**Así que no les pediré nada.**

**En cambio, voy a pedirles a los medios que empiecen a tratar la crisis como lo que es, una crisis.**

**En cambio, voy a pedirles a todos en el mundo que se den cuenta de que nuestros líderes políticos nos han fallado.**

21. ¿Estás de acuerdo con la afirmación de Greta Thunberg: "Dado que los líderes se están comportando como niños, nosotros tendremos que asumir la responsabilidad que ellos deberían haber asumido hace mucho tiempo"?

Marca tu respuesta:

Fundamenta con información del texto y con tus conocimientos o experiencia sobre el tema.

ANTERIOR SIGUIENTE

# Preguntas de alternativas – Prueba de Matemática

Lee la pregunta, desarrolla el ejercicio en un papel y luego marca la alternativa que corresponda.

1 2 3 4 5 6 7 8 9 10 11 12 13 14 15 16 17 18 19 20 21 22 23 24 25 26 27 28 29 30 31 32 33 34 35 36 37 38 39 40

5. ¿Cuál es el resultado de la multiplicación de  $(3m + 2)$  por  $(3m + 4)$ ?

A.  $9m^2 + 8$

B.  $6m^2 + 6$

C.  $9m^2 + 12m + 8$

D.  $9m^2 + 18m + 8$

ANTERIOR SIGUIENTE



# Preguntas de completación – Prueba de Matemática

Lee la pregunta y escribe tu respuesta en los cuadros indicados.

1 2 3 4 5 6 7 8 9 10 11 12 13 14 15 16 17 18 19 20 21 22 23 24 25 26 27 28 29 30 31 32 33 34 35 36 37 38 39 40

4. Un antiparasitario para perros se debe administrar según la siguiente instrucción:

"Dar  $\frac{1}{4}$  de tableta por cada 2,5 kg de peso"

Para determinar cuánto de este antiparasitario debe dar a su perro, Esteban se subió a la balanza con su perro en brazos, marcando 67,5 kg. Si Esteban pesa 60 kg, ¿cuál es la dosis que debe dar Esteban a su perro?

**Respuesta:** La dosis que le debe dar es  $\frac{\text{[ ]}}{\text{[ ]}}$  de tableta.

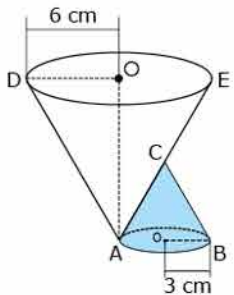
ANTERIOR SIGUIENTE

# Preguntas de desarrollo – Prueba de Matemática

Lee el ejercicio que aparece en el lado izquierdo de tu pantalla y responde en el lado derecho, siguiendo las instrucciones.

1 2 3 4 5 6 7 8 9 10 11 12 13 14 15 16 17 18 19 20 21 22 23 24 25 26 27 28 29 30 31 32 33 34 35 36 37 38 39 40

36. En la figura que muestra dos conos, los puntos A, C y E son colineales y  $AC = CE = 5$  cm.



¿Está en lo correcto Sofia? Selecciona tu respuesta.

A continuación, justifica tu respuesta e indica los cálculos o procedimientos que realizaste para llegar a ella.

ANTERIOR SIGUIENTE

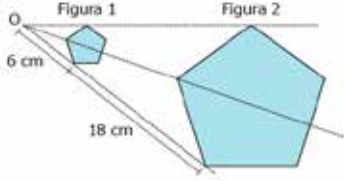
# Finalizar la prueba

Cuando termines de responder todas las preguntas de la prueba, ya sea de Lectura o de Matemática, la barra de arriba mostrará todos los círculos en gris.

ESTABLECIMIENTO: 9999992 CAMINO REAL - PUNTA ARENAS  
 ESTUDIANTE: CRISTIAN CARLOS CERECEDA CARIOLA  
 PREGUNTAS NO RESPONDIDAS: 0

1 2 3 4 5 6 7 8 9 10 11 12 13 14 15 16 17 18 19 20 21 22 23 24 25 26 27 28 29 30 31 32 33 34 35 36 37 38 39 40

40. Observa las siguientes figuras:



Si la Figura 1 se obtuvo al aplicar una homotecia de centro O a la Figura 2, ¿cuál es el factor de la transformación aplicada?

A.  $\frac{1}{4}$

B.  $\frac{1}{3}$

C. 4

D. 3

ANTERIOR GUARDAR Y ENVIAR RESPUESTAS

Una vez que llegas a la última pregunta y todos los círculos están grises, puedes finalizar y enviar las respuestas a tu colegio. Presiona el botón **GUARDAR Y ENVIAR RESPUESTAS**.

# Enviar tus respuestas



Para finalizar y enviar las respuestas a tu colegio, debes presionar el botón

**SÍ, ENVIAR RESPUESTAS**.

Al presionar el botón **VOLVER Y REVISAR RESPUESTAS** volverás a la prueba y podrás revisar cada pregunta, modificar tu elección y luego finalizar para enviar definitivamente tus respuestas.



[twitter.com/agenciaeduca](https://twitter.com/agenciaeduca)

[facebook.com/Agenciaeducacion](https://facebook.com/Agenciaeducacion)

[instagram.com/agenciaeducacion](https://instagram.com/agenciaeducacion)

[agenciaeducacion.cl](http://agenciaeducacion.cl)